



Els fets delictius augmenten un 7,47% a la ciutat de Barcelona durant l'any 2017

- Els robatoris amb força a domicili es redueixen un 2,06% durant l'any 2017 respecte l'any anterior mentre que els robatoris amb violència i intimidació pugen un 6%
- Baixen les agressions i els abusos sexuals un 1,9% i un 2,9% respectivament
- Els furtus, que representen un 65% del fets registrats a la ciutat, augmenten un 9,08%
- S'intensifiquen les xerrades i les accions relacionades amb la prevenció d'estafes a través d'internet que han crescut durant el darrer any un 10,23%

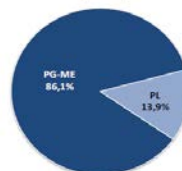
L'evolució dels fets delictius coneguts a Barcelona al llarg de l'any 2017 ha augmentat un 7,47% en comparació amb el 2016, és a dir, s'han registrat 13.166 delictes més. És el segon any que pugen després d'una tendència a la baixa des del 2012. Els Mossos d'Esquadra han conegut un 86,1% dels fets i la Guàrdia Urbana de Barcelona un 13,9%, dos cossos policials que treballen en coordinació i col·laboració a la ciutat comtal.

FETS DELINQÜENCIALS A LA RPM BARCELONA

Evolució dels fets envers 2016



Distribució per cos policial 2017

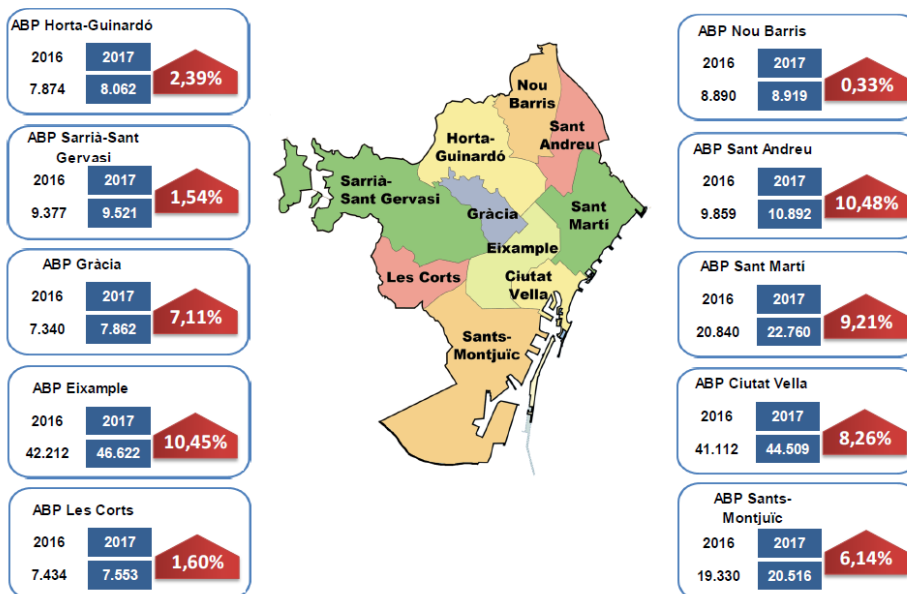




Els dos cossos policials han realitzat 12.326 detencions, la qual cosa representa un 2,94% més respecte l'any anterior.

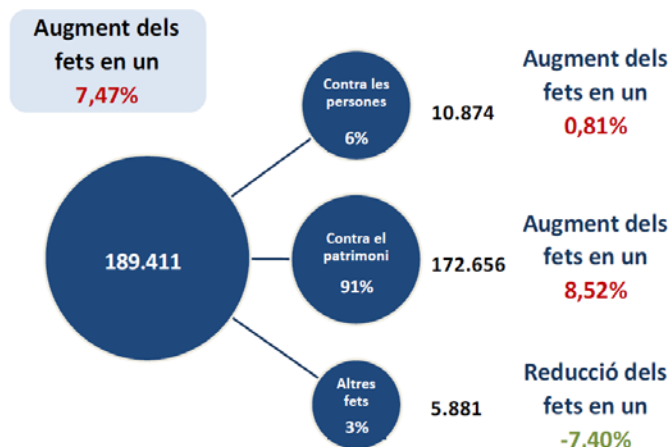
Han augmentat els fets en tots els districtes de la ciutat de Barcelona. Les comissaries de Sant Andreu (10,48%) i Eixample (10,45%) són les que més, mentre que Nou Barris és on pugen menys els delictes amb un 0,33%.

FETS A LES ABP



Durant l'any 2017 s'han registrat un total de 189.411 fets delictius a la ciutat de Barcelona, un 91% dels quals corresponen a fets contra el patrimoni i un 6% contra les persones. En els dos casos es manifesta un augment respecte l'any anterior d'un 8,52% i un 0,81% respectivament.

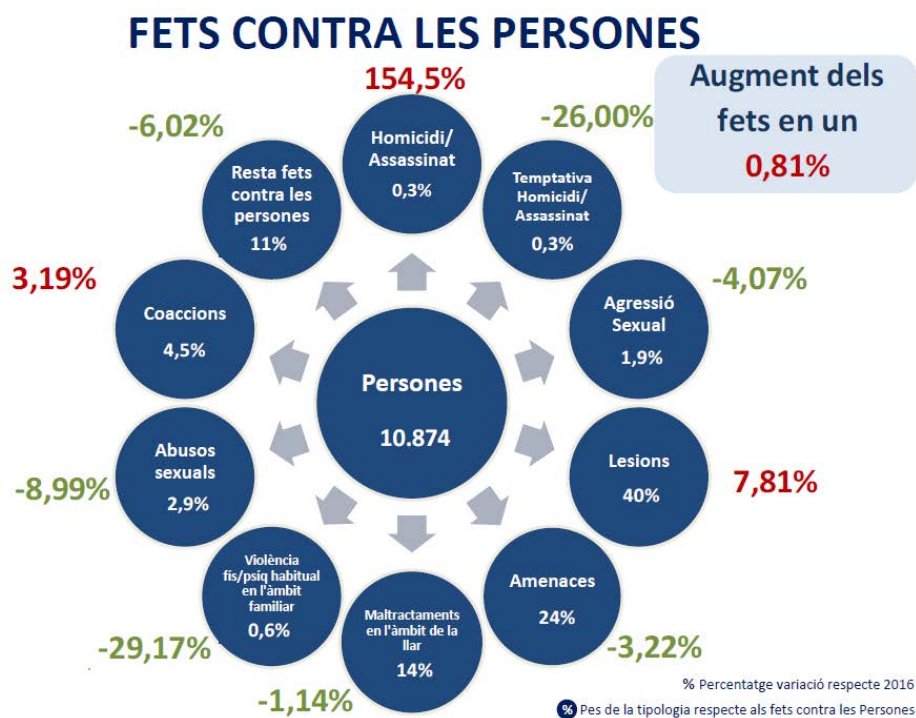
DISTRIBUCIÓ DELS FETS A LA RPM BARCELONA





Augmenten un 0,81% els fets contra les persones

Pel que fa als fets contra les persones l'any 2017 a Barcelona es van produir 28 homicidis/assassinats que comparats amb els 11 l'any 2016, determinen un augment de 17 homicidis/assassinats. Cal esmentar que aquest augment està relacionat amb l'atemptat terrorista que es va cometre a Barcelona, ja que representa un 50% dels fets. Pel que fa a les temptatives d'homicidi es registra una disminució del 26%, passant dels 37 fets de l'any 2017 al 50 el 2016.



Quant a les agressions sexuals representen un 1,9% dels fets contra les persones i experimenta un descens (4,07%) en passar de 221 a 212 fets, és a dir, 9 casos menys.



Els abusos sexuals representen el 2,9% dels fets contra les persones i presenten una disminució del 8,99% en passar de 345 a 314. El decrement que afecta a aquesta tipologia esdevé en gran part com a conseqüència de l'augment



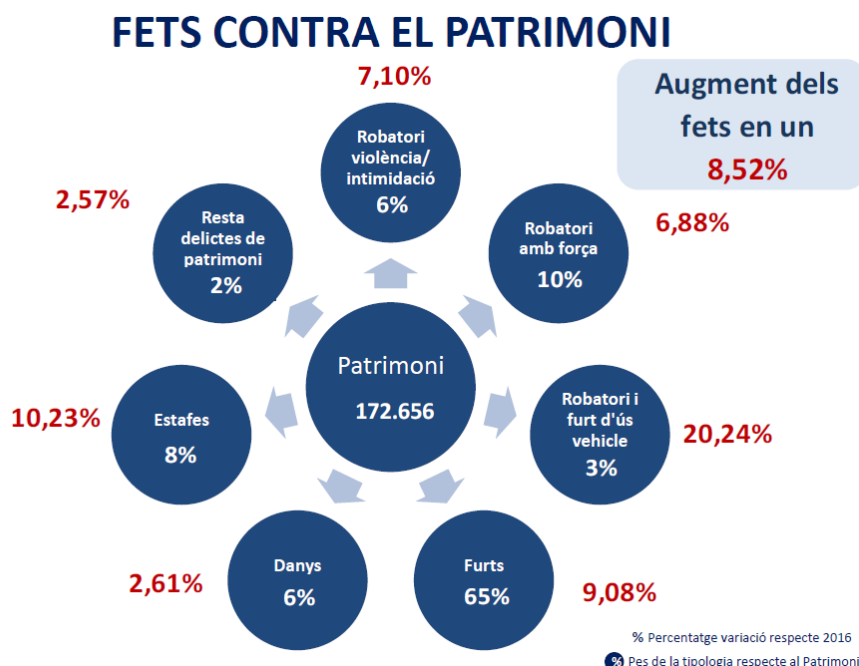
significatiu del 43,5% que va patir al 2016, relacionat amb la repercussió mediàtica dels presumptes abusos ocorreguts en diversos centres escolars de Barcelona.



Els delictes de lesions ocupen el 40% del total de fets contra les persones i presenta un augment (7,81%) en passar de 4.083 a 4.402 fets.

S'incrementen un 8,52% els fets contra el patrimoni

El 2017 s'han conegut 172.656 fets contra el patrimoni.



Quant als furts, que representen un 65% dels fets registrats a Barcelona, pugen un 9,08% en passar de 102.648 a 111.966. La modalitat de furt més habitual als espais públics, a transport i als establiments és el furt al descuit. Als establiments també destaca el mètode d'evitar alarma amb alumini. Els furts comesos en espai públic, que suposen un 38% dels comesos a tota la ciutat, baixen un 12,24% per bé que els registrats en establiments, que suposen un 29% del total de furts,



pugen un 9,69% i al transport públic, que representen un 28% dels furts, creixen gairebé un 2%.


Durant l'any passat, els cossos policials van detenir 3.969 carteristes, un 7,7% més respecte l'any anterior.

Els robatoris amb força a domicilis disminueixen un 1,82%

Els robatoris amb força a interior de domicili han experimentat un descens d'un 1,82%. La coordinació policial i el POE Habitatge ha comportat que durant el darrer any s'hagin reduït els fets, passant dels 5.482 fets denunciats l'any 2016 als 5.382 l'any passat. El patrullatge preventiu i les investigacions obertes per detenir i desmantellar els grups criminals especialitzats en aquest tipus de robatoris han comportat descens canviant la tendència a l'alça que s'havia registrat en els darrers anys.

En aquest tipus de robatoris és poc freqüent que els lladres utilitzin la violència sobre la víctima, tot i que s'ha pogut registrar algun cas quan els autors han estat sorpresos pels propietaris de l'immoble violentat, una xifra que ha augmentat respecte el 2016 en sis fets.

	2016	2017	Variació
A domicili	5.482	5.382	-1,82%
A establiment	1.749	2.189	25,16%
A empresa	403	378	-6,20%
Interior vehicle	6.957	7.702	10,71%
Resta de robatoris amb força	1.418	1.459	2,89%
Total	16.009	17.110	6,88%



D'altra banda, els robatoris amb força a empresa disminueixen un 6,20% passant de 403 a 378. En canvi, registren un augment els robatoris amb força a establiment (25,16%) que ho fan de 1.749 a 2.189 i els robatoris amb força a interior de vehicle (10,71%) que ho fan de 6.957 a 7.702.

Pel que fa als robatoris amb violència i/o intimidació augmenten en totes les tipologies: a establiment (6,73%), estrebades (12,02%) i a espai públic (3,03%).



Robatori
violència
i/o
intimidació
6%

	2016	2017	Variació
A domicili	100	106	6,00%
A establiment	847	904	6,73%
Estrebades	2.520	2.823	12,02%
A espai públic	5.716	5.889	3,03%
Resta robatoris	807	977	21,07%
Total	9.990	10.699	7,10%

Les estafes s'incrementen en un 10,23%

Pel que fa a la resta de delictes contra el patrimoni, les estafes representen un 8% i augmenten un 10,23% en passar de 12.332 fets a 13.593.

El Cos de Mossos d'Esquadra és conscient de la problemàtica amb les estafes en l'àmbit d'Internet i per això dedica esforços per a prevenir i lluitar contra aquesta tipologia delictiva. Es difonen consells de seguretat a través de les xarxes socials i també es fan xerrades i presentacions a diferents col·lectius des de l'Àrea Tècnica i de Proximitat de Seguretat Ciutadana.

Disminueixen els fets resolts un 2,20%

L'any 2017 es van resoldre un total de 44.012 fets dels 189.411 que s'han conegut, el que representa que s'han resolt un 23,24% dels delictes. L'índex de la Policia de Catalunya l'any 2017 indica una disminució en la resolució de fets de -2,20 punts respecte el 2016.

FETS RESOLTS PER LA POLICIA DE CATALUNYA A LA RPMB

Evolució de la resolució envers 2016





Aquest any s'han dedicat 444.000 hores al Pla Operatiu Antiterrorista

El nombre total d'incidències gestionades per la PG-ME ha augmentat un 8,48% en el 2017, principalment motivat perquè cada vegada hi ha més utilització del 112 com a via de comunicació de les urgències. En el 2017 el 80,5% de les incidències van ser originades des del 112.

En el darrer any s'ha dedicat més de 851.000 hores de treball als Programes Operatius Específics (POE). D'aquestes, més de 444.000 hores de treball d'agents de la PG-ME dedicades a la prevenció i lluita antiterrorista.

ACTIVITAT POLICIAL



Detencions

	2016	2017	Variació
Contra el patrimoni	7.519	7.944	5,65%
Contra les persones	2.267	2.133	-5,91%
Altres fets	2.188	2.249	2,79%
Total	11.974	12.326	2,94%

Les detencions augmenten un **2,94%**, i estan relacionades amb l'augment de fets.



Investigats J.R. Denunciats

	2016	2017	Variació
Investigats J.R.	700	468	-33,14%
Denunciats	53.607	52.852	-1,41%

El conjunt d'**investigats** per judici ràpid i **denunciats** disminueix un 1,82%.



Atestats instruïts

	2016	2017	Variació
Atestats instruïts	255.810	271.413	6,10%

Durant el 2017 s'han instruït més de **271 mil atestats**.



Temps d'espera OAC

	2016	2017	Variació
Temps d'espera OAC	20:50	25:42	23,29%

La mitjana de **temps d'espera** està **4:18 minuts** per sota dels 30 minuts màxims establerts per la carta de serveis.



ACTIVITAT POLICIAL



Detencions

	2016	2017	Variació
Contra el patrimoni	7.519	7.944	5,65%
Contra les persones	2.267	2.133	-5,91%
Altres fets	2.188	2.249	2,79%
Total	11.974	12.326	2,94%

Les detencions augmenten un **2,94%**, i estan relacionades amb l'augment de fets.



Investigats J.R. Denunciats

	2016	2017	Variació
Investigats J.R.	700	468	-33,14%
Denunciats	53.607	52.852	-1,41%

El conjunt d'investigats per judici ràpid i denunciats disminueix un **1,82%**.



Atestats instruïts

	2016	2017	Variació
Atestats instruïts	255.810	271.413	6,10%

Durant el 2017 s'han instruït més de **271 mil atestats**.



Temps d'espera OAC

	2016	2017	Variació
Temps d'espera OAC	20:50	25:42	23,29%

La mitjana de temps d'espera està **4:18 minuts** per sota dels 30 minuts màxims establerts per la carta de serveis.

Pel que fa als contactes d'atenció i relació amb la comunitat al 2017 s'ha arribat presencialment al 2,5% de la població de Catalunya, amb un total de 40.446 assistents i s'han fet 3,4 presentacions/xerrades per dia.

Àrea de Comunicació
Barcelona, 6 d'abril de 2018

www.gencat.cat/mossos



[@mossoscat](https://twitter.com/mossoscat)



facebook.com/mossoscat